

Ouderinfo Kleuteronderwijs

Wat u moet weten over schooljaar 2023-2024



Den Akker 

 Christelijke Basisschool

Teamvoorstelling

- Ankergroep voor de jongste kleuters | Klaspop Jules = De Julekesgroep



Juf Carolien
Ankerjuf jongste kleuters

38 Jaar
Getrouwd
Mama van 2 meisjes
Houdt van zingen voor Hem, tuinieren en zwemmen



Juf Katie
Kinderverzorgster

51 Jaar
36 jaar gelukkig samen
Mama van 3 jongens en 3 meisjes
Houdt van hardlopen, krachttraining en Bijbel lezen.
Houdt van God en te wandelen in Zijn wil.



Teamvoorstelling

- Ankergroep voor de middelste kleuters | Klaspop: Loeloe = De Loeloegroep



Juf Sophie
Ankerjuf middelste kleuters

32 Jaar
Getrouwd
Mama van 2 kindjes
Geniet van het leven en draagt graag Zijn vreugde uit.



Teamvoorstelling

- Ankergroep voor de oudste kleuters | Klaspop: Pompom = De Pompomgroep



Juf Lotte
Ankerjuf Oudste kleuters | Cijfer- en letterjuf

Aanwezig op dinsdag, wisselend woensdag en op donderdag.

33 jaar
Getrouwd
Mama van 3 kinderen
Houdt van zingen voor Hem en bloemen



Teamvoorstelling

- Turnmeester



Meester Giovanni
Turnmeester kleuters
Aanwezig op woensdag, donderdag en vrijdag

37 Jaar
Getrouwd

Houdt van lekker eten, sporten, voetbal, weggaan met vrienden, muziek maken ter ere van Hem.



Onze missie

ZORGONDERWIJS, MEER DAN GEWOON ...

Wij bieden elk kind zorgonderwijs

Kwaliteitsvol

op maat
door permanente vorming
vanuit een degelijk onderwijsaanbod

met inzet van digitale tools

→ We kiezen bewust voor Apple School Management door integratie van iPadgebruik in de klaswerking

door teamonderwijs


→ We kiezen bewust voor teamonderwijs om onze missie krachtige handen en voeten te geven

Christelijk

in een Bijbels referentiekader
gebaseerd op Christelijke waarden en normen
als navolger van Jezus Christus
vanuit het credo: "Heb je naaste lief als jezelf"



Klaswerking: team - unique



Klaswerking: team-unique

ANKERGROEP INSTAPPERS EN JONGSTE KLEUTERS

- De instappers worden begeleid en kunnen in alle rust en veiligheid openbloeien
- Kleuters van de eerste kleuterklas ontwikkelen op een rustige manier en worden gefaseerd voorgesteld aan het systeem van de grote ruimte. Hierdoor worden ze geprikkeld en uitgedaagd om zelfstandiger te zijn, samen te spelen.
- Dit schooljaar kiezen we ervoor om vaste momenten in het weekrooster op te nemen waarbij de kleuters van de eerste kleuterklas de kans krijgen om veilig met juf Carolien al regelmatig de overstap te maken naar de grote ruimte. Zo leren ze ook de andere leerkrachten kennen en ermee samen spelen en werken.



Klaswerking: team-unique

ANKERGROEP MIDDELSTE KLEUTERS EN ANKERGROEP OUDSTE KLEUTERS

- We werken samen en gaan aan de slag in de grote ruimte, de kleinere ruimtes, buiten, in de gang of in de turnzaal zodat de rust behouden kan worden.
- Ieder kind mag groeien op zijn eigen niveau.
- Leerkrachten kiezen samen de thema's waaraan gewerkt wordt en we spelen in op onze eigen talenten om dit over te brengen naar de kinderen.
- Zolang juf Lotte in haar halftijdse betrekking werkt, zullen de middelste kleuters en oudste kleuters samen de dagen starten en eindigen in één grote groep bij juf Sophie. Voor vertelmomenten, verhalen, gebed worden de groepen na de kalenders opgesplitst en zullen ze in kleine groepjes verder de tijd nemen om tot rust te komen.



Zorgonderwijs op maat

Wat betekent dit nu precies op de klasvloer? Hierbij enkele voorbeelden:

Voorbeeld 1:

Een kleuter toont interesse in puzzelen. Hij/zij kan buiten inlegpuzzels al behoorlijk moeilijke puzzels maken in de jongste ankergroep. Er wordt verder ingespeeld op deze behoefte en de weg naar de grote ruimte gemaakt om daar deel te nemen aan de puzzelkast met een moeilijker niveau.

Voorbeeld 2:

Een kleuter heeft kwaliteiten in het bouwen. Hij/zij kan in de grote ruimte gaan samenwerken met de andere kleuters en kennis maken met verscheidene bouwmaterialen. We gebruiken de buitenruimte of de speelstraat voor meer ruimte.



Zorgonderwijs op maat

Voorbeeld 3:

Wanneer een kleuter uit de middelste ankergroep erg sterk is op talig of wiskundig vlak, kan hij of zij deelnemen aan de talige of wiskundige activiteiten die aangeboden worden aan de kinderen van de oudste ankergroep.

Voorbeeld 4:

Merken we op dat je kleuter te veel druk ervaart bij bepaalde activiteiten, of last heeft van faalangst, dan laten we zij of haar tempo groeien hierin. Er kan dan meer tijd genomen worden of er kan gewerkt worden in kleinere groepen om succeservaringen te verkrijgen.



Wie zijn Jules, Loeloe en Pompom?

Jules, Loeloe en Pompom zijn onze klaspoppes die samen en alleen allerlei avonturen beleven. Ze zorgen bij de kleuters voor verbinding en herkenning.

Elke ankergroep heeft een eigen klaspop:

Voor de jongste kleuters → Jules

Voor de middelste kleuters → Loeloe

Voor de oudste kleuters → Pompom

Ze bieden de kleuters een houvast in het verloop en de structuur van de dag.


Onze kalenders zijn hierop afgestemd en geven de kinderen een gradatie in taal, wiskunde, op ontdekking gaan, ...



Vaste momenten in de week

- Letters en cijfers met juf Lotte

Juf Lotte werkt voorbereidend naar het eerste leerjaar met de PomPom groep. Indien er pientere kleuters zijn in de groep, worden deze meegenomen.



- Krullenbol met juf Sophie

Juf Sophie werkt op een speelse manier met een schrijfmethode. Vooral groot-motorisch met de allerkleinsten en zo steeds kleiner naarmate het niveau van de kinderen.



- Wiebel en kriebel met juf Carolien

Juf Carolien werkt met een W.O. methode om de kleuters nieuwsgierig te maken naar onze wereld. Miertje Fred zal ons daarbij helpen. Ook gaat de juf aan de slag om op een bewegende manier aan wiskunde te doen, dansjes aan te leren en om aan muziek te doen. Wat zijn muzieknoden? Do, re, mi? We ontdekken het samen!



Christelijke Basisschool Den Akker

- Vieringen

- We hebben maandelijks een openingsviering op maandagochtend met de hele school.
- We hebben minivieringen met alle kleuters samen in de kleuterklas.



- Bijbelverhalen

- Iedere week werken we rond een nieuw Bijbelverhaal tijdens de miniviering.
Als ouders kunnen jullie dit lezen in de themabrief, die u kan terugvinden op het ouderplatform Broekx en de blog van de kleuterklas.
Zo is het ook fijn om nogmaals het verhaal te lezen thuis of erover te praten met je kind.



Turnen en Watergewenning

• Turnen met meester Giovanni



- Donderdag namiddag
Alle kleuters (Met hulp van Katie)
- Vrijdag voormiddag
Julekesgroep en Loeloegroep
(Als de Pompomgroep gaat watergewennen
gaan deze lessen niet door = 1x per maand)

• Watergewenning (Oudste kleuters)



- ♥ Met meester Giovanni
- ♥ Vrijdag voormiddag (zie schoolkalender)



• Wat breng je mee?

- ♥ Stevige rugzak
- ♥ Grote badhanddoek
- ♥ Kleine badhanddoek
- ♥ Zwemkleding – Zwembroek | zwempak
(GEEN Bikini of zwembroek langer dan de knie)
- ♥ Ondergoed
- ♥ Extra stuk fruit of koek



Turnen: wat heeft mijn kleuter nodig?

- Je kleuter komt in gemakkelijke sportkledij naar school (joggingbroek)
Geen rokjes, kledjes, broekkousen, ...
- Turnschoentjes voorzien van naam (deze houden we op school)
Wanneer deze te klein zijn, komen ze terug in de boekentas mee naar huis.
Graag sportschoentjes met een velcro-sluiting. Dit maakt het makkelijker voor uw kleuter om de schoentjes zelfstandig aan- en uit te trekken.

We willen optimaal gebruik maken van de onderwijstijd en de meester zoveel mogelijk tijd van het lesuur te laten benutten om uw kind te laten bewegen en stimuleren op motorisch vlak. Doe je kinderen die dag dus schoenen aan die gemakkelijk aan en uit gaan.

Liever geen veterschoenen op turndagen aandoen!



VERJAARDAG VIEREN in de kleuterklas

- We vieren de verjaardag in de ankergroep op de dag zelf of op de eerstvolgende schooldag na de verjaardag.
- We zingen onder andere liedjes, blazen kaarsjes uit op de verjaardagstaart uit de klas en de jarige krijgt een kroon op.
- Bij 'belangrijke informatie' op het ouderplatform Broekx staat een overzicht van alle dagen dat we een gezamenlijk traktatiemoment doen in de kleuterklas.
- Kijk welke maand je kind jarig is en prik die datum in je agenda van dezelfde maand. Uiteraard geheel vrijblijvend dus niet verplicht.

Er wordt nogmaals een herinnering meegeven in de boekentas en vermeld op de themabrief.



Hoera! Je kleuter is jarig!

- Is je kleuter jarig in een vakantie of in het weekend?
Geen probleem, hij/zij wordt gevierd de eerstvolgende schooldag.
Kindjes die jarig zijn in juli of augustus worden gevierd in juni.
- Wij kiezen steeds voor een gezondere traktatie. Geen speelgoed.
Enkele voorbeelden zijn cake, fruit, wafels of droge cupcakes. Traktaties die niet passen binnen de regels van de school, worden die dag terug meegegeven met je kind.
- Heeft je kind een allergie, overleg met de ankerjuf even hoe we dit samen kunnen oplossen, zodat je kleuter wel kan deelnemen aan het feestgebeuren.



Themawerking

- Thema's kiezen we samen!
 - Voor we een thema starten verschijnt er een themabrief op de blog. Hierin vertellen we kort wat we die week gaan beleven. Als de kinderen iets moeten meebrengen wordt dit hier ook vermeld.
 - Aan het eind van een thema kan u foto's bekijken op de blog zodat de kleuters thuis kunnen laten zien en vertellen wat ze allemaal gedaan hebben.
- Themaloos
 - Tussen de thema's door is er regelmatig een week waarin we themaloos werken. Dit geeft de kinderen de kans even tot rust te komen tussen de thema's door en met het basisaanbod van de klas te werken. De juf speelt deze week in op de noden en interesses van de kinderen op dat moment.



Digitale tools in de kleuterklas

In onze kringen zijn prowise borden aanwezig. Deze borden gebruiken wij om liedjes op te beluisteren, filmpjes te bekijken, brainstorms te maken, voor bewegingsmomenten tussendoor,... De mogelijkheden zijn eindeloos.

Ook hebben we in de klas een mediahoek waar de kinderen via QR-codes verschillende activiteiten kunnen doen zoals educatieve spelletjes en het beluisteren van verhalen.

We hebben Ipads om de kinderen door middel van een educatief aanbod kennis te laten maken met digitale tools.



Mijn boekentas in de kleuterklas

• Wat zit er in de boekentas?

- Drinkfles met water
- Een stuk fruit in een doosje
- Koek in een koekdoosje (zonder verpakking)
- Boterhammen met gezond beleg in brooddoos



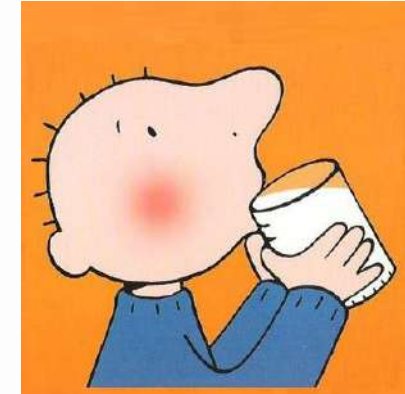
• Afspraken:

- ♥ Het fruit zit in de boekentas zodat het kind het meteen zelfstandig kan eten (dus eventueel geschild en in stukjes als het kind dit zo graag heeft)
- ♥ De kinderen nemen alles mee in doosjes zodat we op school geen plastic hoeven weg te gooien
- ♥ We drinken alleen water
- ♥ We eten gezond (geen snoepjes, chocolade,...)
- ♥ Voorzie alles van naam zodat we zeker weten wat van wie is
- ♥ Geef je alsjeblieft eenmalig een doos zakdoekjes mee en een pakje natte snoetenpoetsers



Nog enkele weetjes

- De kleuters krijgen de mogelijkheid om melk te drinken tijdens de middagpauze.
- Gelieve allergieën goed door te geven, zodat we rekening mee kunnen houden tijdens huishoudelijke activiteiten.
- Als je kleuter weer gegroeid is in het maken van een puzzel, komt er een puzzelkaart mee naar huis.
- We vinden het heel belangrijk om SAMEN met ouders school te maken. Voel je dus vrij om zelf iets voor te stellen! Wil jij helpen bij een activiteit, eens iets komen vertellen over jouw beroep, jullie nieuwe huisdier komen laten zien,... Laat het zeker weten!



Als kleuterteam willen we jullie zoveel mogelijk betrekken bij uitstappen, gebeurtenissen op school. Hou zeker de blog in het oog en de 'belangrijke informatie'.



Kijk je mee? Een dag in onze klas!

08:40 – De bel gaat! We verzamelen in de rij en hangen in de gang onze jas en boekentas op. Instappers mogen door de ouders vergezeld worden tot aan de klasdeur.



08:45 – Kringmoment: aanwezigheden - dag en weerkalenders - zonnetje van de week
Dit alles aan de hand van leuke liedjes.
We gaan ook met de kleuters eens naar de gebedsruimte om samen te bidden.

->



Spel in de hoeken

09:00 – Na de verwelkoming in de kring spelen we in de hoeken.

De kinderen maken een keuze op het keuzebord en gaan naar de gekozen hoek.



Eetmoment en speeltijd

10:00 – Tijd om op te ruimen! We ruimen op en gaan naar het toilet.
Daarna eten we ons fruit in de speelstraat. Om 10:20 start de speeltijd.



Activiteit in de kring en spel in de hoeken

10:40 – Na de speeltijd komen we terug in de ankergroepen voor een activiteit. Na de activiteit kiezen de kinderen een nieuwe hoek en krijgen ze op niveau een zo breed mogelijk aanbod.



Middagpauze

12:20 – Voor de middagpauze ruimen we de hoeken weer op, gaan we naar het toilet en eten we onze boterhammen in de speelstraat.

12:40 - Start de middagspeeltijd.



Namiddag

13:20 – Na de middagpauze komen we opnieuw samen in de klas.

14:10 – namiddagspeeltijd.

14:25 – Koekmoment en krijgen de kinderen tijdens het kringmoment een verhaal te horen of spelen we een kringspel. Dit moment kan ook gebruikt worden om een gesprek te voeren of aan rijm te doen.

15:10 – Jasmoment en klaarmaken om naar huis te aan.

15:15 – Samen naar de bus of in de rij gaan staan aan de poort.



Zelfredzaamheid | Toiletbezoek

We werken voortdurend aan het stimuleren van de zelfstandigheid van alle kleuters. Jasjes aandoen, boekentas verzorgen, brooddoos zelf open en dicht maken, opruimen, ...



We vinden handhygiëne heel belangrijk. Elk toiletbezoek = handen wassen!
Komt je kind met de auto naar school? Laat hem/haar zeker plassen voor vertrek.
Komt je kind met de bus? Laat hem/haar plassen voor het instappen van de bus.



Zindelijkheidstraining

Elk kind bepaalt zijn eigen tempo.
Ook in onze klas krijgt elk kind de tijd om hieraan te werken.



Zindelijkheidstraining is een proces dat we samen met jullie als ouders doormaken.

Indien je kindje nog niet zindelijk is, geef je dit allemaal mee met je kind:

- reservekledij (met naam)
- een pak luiers (met naam)
- een pak natte doekjes (met naam)
- een plastic zak



Wanneer de Pampers of doekjes op zijn, laat de juf dit weten.

Er is een mogelijkheid om een zindelijkheid box uit te lenen bij ons op school.
Hierin zit alles wat je nodig hebt om met je kind aan de slag te gaan.

De werking van deze doos wordt ook in de klas gebruikt. Meer info? Vraag het zeker aan de juf.





Contact

- Wij communiceren graag via mailverkeer, themabrieven, ‘belangrijke informatie’ op het ouderplatform Broekx en onze klasblog.
We zijn volop aan het zoeken in dit communicatiemiddel. Wij hopen samen met jullie hierin te groeien. Feedback is welkom.
- Nieuwe kleuters krijgen aan de start ‘een startboekje’ om jullie op de hoogte te houden van de eerste periode. Ook is hier de kans om ons op de hoogte te stellen indien nodig. Als deze periode vlot verloopt, zal dit boekje niet meer nodig zijn en kan het thuis bewaard worden. Indien je kleuter een startboekje heeft, dient dit elke dag in de tas te zitten en bewaard worden in het kaftje.
- Liedjes en versjes worden via de themabrief op het ouderplatform weergegeven.



Contact


- Aarzel zeker niet om ons aan te spreken of contact op te nemen. Schrijft u liever een briefje met informatie? Plak het op de brooddoos van je kind! Dan komt het snel bij de juf terecht.
- kleuterteam@denakker.be
- juf.carolien@denakker.be
- juf.sophie@denakker.be
- juf.lotte@denakker.be
- turnmeester@denakker.be

De ankerjuf zal altijd de tijd nemen om je mails te beantwoorden, dit binnen de twee werkdagen.

Wens je meteen reactie? Dan bel je beter even naar de school tijdens de schooluren.



Bedankt



Dank je wel lieve ouders
voor jullie
vertrouwen in ons.

*Wij zullen samen met jullie kleuter
samen op weg gaan achter Jezus aan.*

Gods zegen,
uw kleuterteam!